



1. Auspressen

2. Ring mit Hammer in Position bringen



3. Einpressen


- Einlegering für Grundgerät verwenden



!!! RICHTIG !!

(Abstand ca. 10 mm möglich)

Hufeisenring wird bei Druckbeginn durch leichte Verformung des Silentlagers sofort an die Achse gezogen




1

AUSBAU

2

!!! NUR SO !!



!!! ACHTUNG !!

Achse ist nur begrenzt belastbar!!!

Bei extrem festsetzenden Gummi-Metall-Lagern das Lösemoment durch einen Prellschlag etc. auf das Silentlager unterstützen!!!

Hufeisen-Ring (8) mit der Kante hinter der weit ausgeformten Kante des Silentlagers ansetzen.

Hufeisen-Ring durch kippen auf die Achse klappen.


Teile 1, 4 und 3 montieren.

Grundgerät (10) mit der offenen Seite zu

Punkt „A“ ansetzen

EINBAU

3



!!! MONTAGEHINWEIS !!

Um Beschädigungen zu vermeiden, müssen die Bremsschläuche abgeflanscht und die Handbremsseile ausgehängt werden.

Beachten Sie die vom VW-Werk vorgeschriebene Einbaulage!